山口大学医学部附属病院 クリニカルスキルアップセンター

血管内治療シミュレーター
デモンストレーション開催のご案内

さまざまな血管造影・治療が実際と同じような状況でトレーニングできる、高機能血管内治療シミュレーターです。
メーカー担当者の立ち会いのもと、デモンストレーションしてもらえることになりました。
リース購入を検討しておりますので、実際に使われる先生方のご意見を是非お聞かせください。

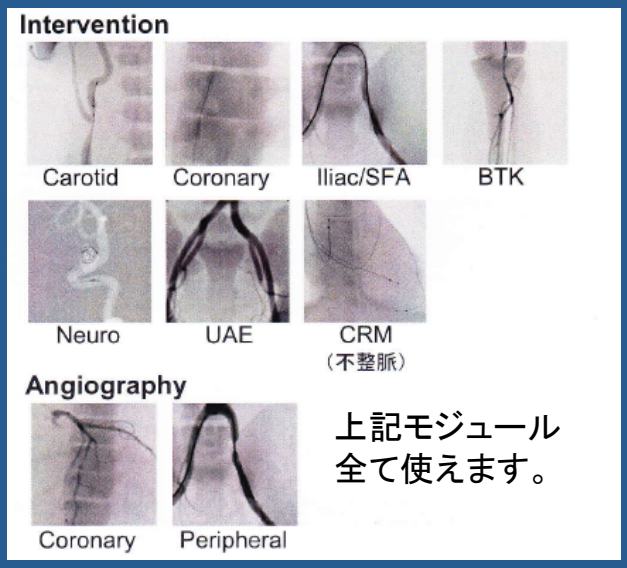

上記モジュール
全て使えます。

【日本ライトサービス担当者　デモンストレーション】

日時：9月13日（月）　13時、15時、18時～
9月14日（火）　10時、13時、15時、18時～
9月15日（水）　10時、13時、15時、18時～
16日（木）は展示のみとなります。

場所：クリニカルスキルアップセンター A室（中央診療棟3階）

＊上記の時間以外にも、随時対応いたしますので、お時間のあるときにぜひいちどご自身の手で使ってみてください。
＊学会によっては専門医試験の要件にも検討されているそうです。

問い合わせ先：内線3134　クリニカルスキルアップセンター
（HPにもお知らせ掲載しております。）

MENTICE VIST™ family

VIST-C™ System

Fidelity – Portability – Easy to use

エンドバスキュラー シミュレーション トレーナー

Endovascular Simulation Trainer

VIST-C™は、臨床医や専門医にリアルなハンズオントレーニングを可能にする、ポータブルな高性能血管内治療シミュレーターです。**Mentice VIST™** シリーズは、以下の特長を提供します。

- 効果に基づくエビデンス ／ 実証済みのインターフェイス、構造、指導効果
- 高い忠実度のシミュレーションは、トレーニングによる習熟にとって最高の環境を提供します。
- 臨床におけるリアリティを高める実際のデバイスや機器の使用 ／ 臨床現場で使われるデバイスや機器によるトレーニング

加えて、**VIST-C™**は、トレーニングの場所を簡単に変えることができる高いポータブル性を備えています。

- 簡便なセットアップ&操作
- 省スペース ／ 場所を選ばずどこでも設置可能
- 丈夫でしかも軽量 ／ フライトでの移動を可能

VIST-C™ は、さまざまな血管造影や血管内治療のトレーニングをサポートします。各種モジュールは、研修者の専門的技術や意思決定能力、処置能力を高める数多くのトレーニングシナリオを含みます。現在、以下のトレーニングモジュールが利用可能です。

Intervention

Carotid

Coronary

Iliac/SFA

BTK

Neuro

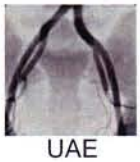
UAE

CRM
（不整脈）

Angiography

Coronary

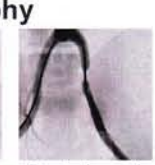
Peripheral

近日リリース予定
・Renal Intervention

日本ライトサービス株式会社

MENTICE

製品仕様

構成内容	VIST-C™ 本体 ラップトップPC 液晶モニタ
電源	100-240V~
アクセサリー	フットペダル、シリンジ、ステントデバイス、拡張デバイスなど
ケース	キャリングケース×2 ー VIST-C™ 本体 115 x 40 x 15 cm, 13 kg（収納時 約14kg） ー 液晶モニター ラップトップPC 63 x 50 x 30 cm, 18 kg（収納時 約23kg）

MENTICE VIST™ シリーズ

Mentice VIST™シリーズは、血管造影や血管内治療のハンズオントレーニングにおいて、的確でリアルな指導とトレーニング環境を提供します。

Mentice VIST™ Simulator systems

VIST™と**VIST-C™**は、実際の臨床デバイスの使用、臨床におけるリアリティ、高い忠実度の点から、他にはないメリットをそれぞれ備えています。

Mentice VIST™ Training modules

VIST™と**VIST-C™**は、学習目的がはっきり明確に示された幅広いモジュール構成により、学習者に様々な患者の症例と解剖上の特徴に接する機会を提供します。

Neuro Intervention

Carotid Intervention

Coronary Angiography

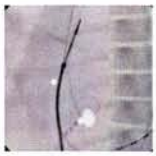

Transseptal
VISTのみ可能

Coronary Intervention

Coronary Sinus Lead Placement

Iliac/SFA Intervention

UAE

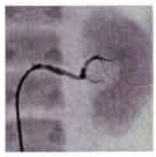

Renal Intervention

Peripheral Angiography

BTK Intervention

開発中モジュール

Advanced SFA

Bifurcation

EP – Ablation

Vena cava

スウェーデンMENTICE社製

VISTC20100730

NLS 日本ライトサービス株式会社

〒113-0033 東京都文京区本郷3-42-1
TEL03-3815-2354 FAX03-3818-6843

Email：igaku@nlsinc.co.jp
URL：http://www.nlsinc.co.jp